TECHSPEC® Doppelkonvexe Linse, 15 mm D. x 20 mm BW, NIR-II-Beschichtung



Produkt **#67-630** **4 In Stock**

Andere Beschichtungen

- 1 + **€48**.50

+ WARENKORB

Mengenrabatte	
Stk. 1-9	**€48,50** stückpreis
Stk. 10-24	**€43,50** stückpreis
Stk. 25-99	**€38,75** stückpreis
Need More?	Angebotsanfrage

Preise exklusiv der geltenden Mehrwertsteuer und Abgaben

Downloadbereich

Produktdetails

Typ:

Double-Convex Lens

Physikalische und mechanische Eigenschaften

Durchmesser (mm):	15.00 +0.0/-0.025
Zentrierung (Bogenminuten):	<1
Mittendicke CT (mm):	3.50
Toleranz Mittendicke (mm):	±0.10
Randdicke ET (mm):	1.63
Freie Apertur CA (mm):	14.00

Optische Eigenschaften

Hintere Brennweite BFL (mm):	18.99
Effektive Brennweite EFL (mm):	20.00
Beschichtung:	NIR II (750-1550nm)
Beschichtungsspezifikation:	R_{abs} ≤1.5% @ 750 - 800nm R_{abs} ≤1.0% @ 800 - 1550nm R_{avg} ≤0.7% @ 750 - 1550nm
Substrat:	N-SF11
Oberflächenqualität:	40-20
Power (P-V) @ 632,8 nm:	1.5λ
Unregelmäßigkeit (P-V) @ 632,8 nm:	λ/4
Radius R_1=-R_2 (mm):	30.60
Blende:	1.33
Designwellenlänge Brennweite (nm):	587.6
Toleranz Brennweite (%):	±1.00
Numerische Apertur NA:	0.38
Wellenlängenbereich (nm):	750 - 1550
Zerstörschwelle, laut Design:	8 J/cm^2 @ 1064nm, 10ns

Konformität mit Standards

RoHS 2015:	Konform
Konformitätszertifikat:	Anzeigen
Reach 235:	Konform

Gewünschte Spezifikationen nicht dabei?

Edmund Optics bietet einen umfangreichen kundenspezifischen Fertigungsservice für Optik- und Bildverarbeitungskomponenten an, speziell hergestellt für Ihre Anwendungsanforderungen. Wir ermöglichen flexible Lösungen für Ihre Bedürfnisse – von der Prototypenphase bis zur Serienfertigung. Unsere erfahrenen IngenieurInnen freuen sich auf die Zusammenarbeit und unterstützen Sie bei jedem Projektschritt.

Unser Service beinhaltet:

- Kundenspezifische Abmessungen, Materialien und mehr
- Hochpräzise Oberflächenqualität und -ebenheit
- Enge Toleranzen und komplexe Formen
- Skalierbare Produktion – vom Prototypen zur Serie

Erfahren Sie mehr über unsere kundenspezifischen Fertigungsmöglichkeiten oder senden Sie hier eine Anfrage.

Produktdetails

- AR-Beschichtung hat eine Reflexion von <0,7 % pro Oberfläche zwischen 750 - 1550 nm
- Minimieren Aberrationen wie sphärische Aberration oder Koma
- DCX-Linsen aus UV-Quarzglas sind ebenfalls verfügbar
- Weitere Beschichtungen verfügbar: Unbeschichtet, MgF_2, VIS 0°, VIS-NIR, NIR I, VIS-EXT und YAG-BBAR

Die TECHSPEC® DCX-Linsen mit AR-Beschichtung NIR II, auch bikonvexe Linsen genannt, haben zwei positive, symmetrische Oberflächen mit gleichem Krümmungsradius auf beiden Seiten. Die Linsen werden generell für Bildgebungen mit endlichem Abstand und Konjugiertenverhältnis (Verhältnis zwischen Objekt- und Bildweite) zwischen 0,2 und 5 empfohlen. Bei einem Konjugiertenverhältnis von 1 sind Aberrationen wie sphärische Aberration,

chromatische Aberration, Koma und Verzeichnung aufgrund des symmetrischen Linsendesigns minimiert oder sogar ganz eliminiert. Die TECHSPEC® doppelkonvexen Linsen sind mit verschiedenen Substraten und verschiedenen Beschichtungsoptionen für VIS und NIR verfügbar.

Technische Informationen

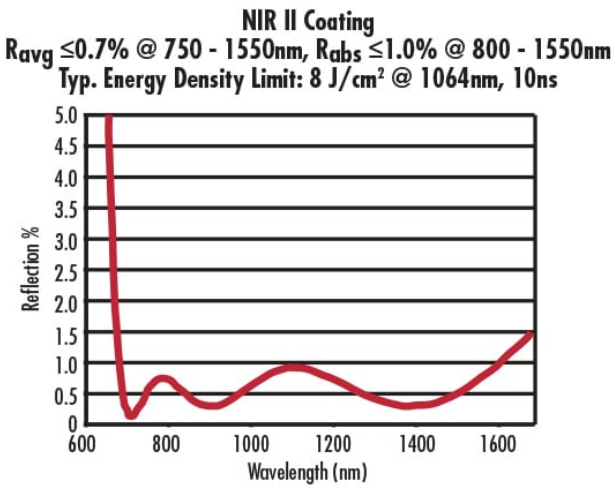

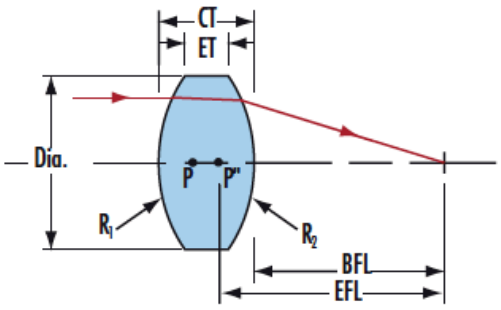

N-BK7	
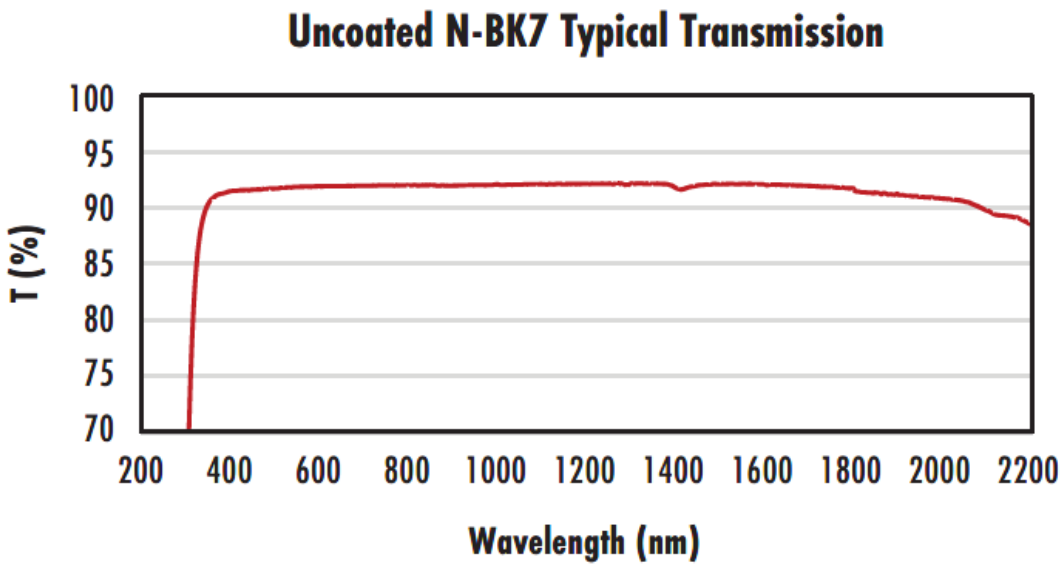	Typical transmission of a 3mm thick, uncoated N-BK7 window across the UV - NIR spectra. Click Here to Download Data
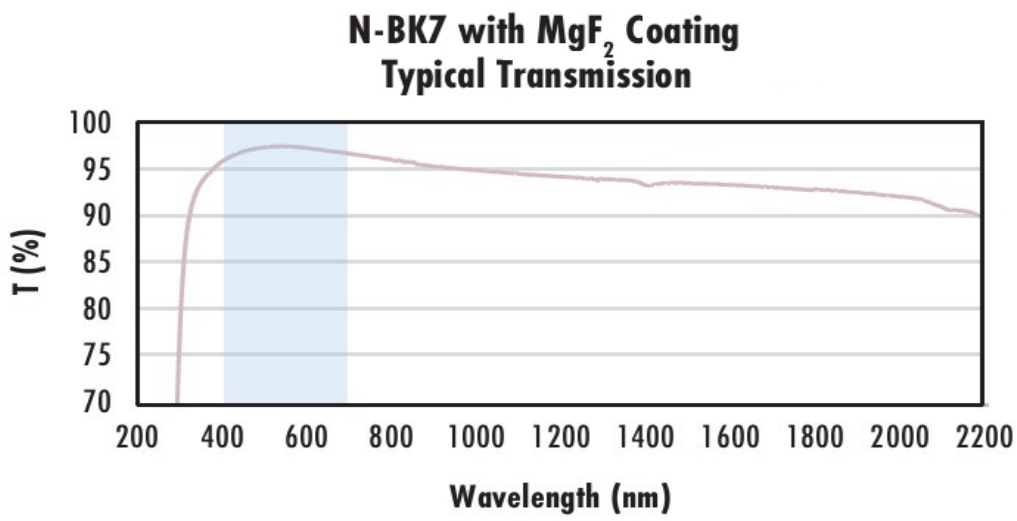	Typical transmission of a 3mm thick N-BK7 window with MgF2 (400-700nm) coating at 0° AOI. The blue shaded region indicates the coating design wavelengh range, with the following specification: R_{avg} ≤ 1.75% @ 400 - 700nm (N-BK7) Data outside this range is not guaranteed and is for reference only. Click Here to Download Data
	Typical transmission of a 3mm thick N-BK7 window with VIS-EXT (350-700nm) coating at 0° AOI. The blue shaded region indicates the coating design wavelengh range, with the following specification: R_{avg} ≤ 0.5% @ 350 - 700nm Data outside this range is not guaranteed and is for reference only. Click Here to Download Data

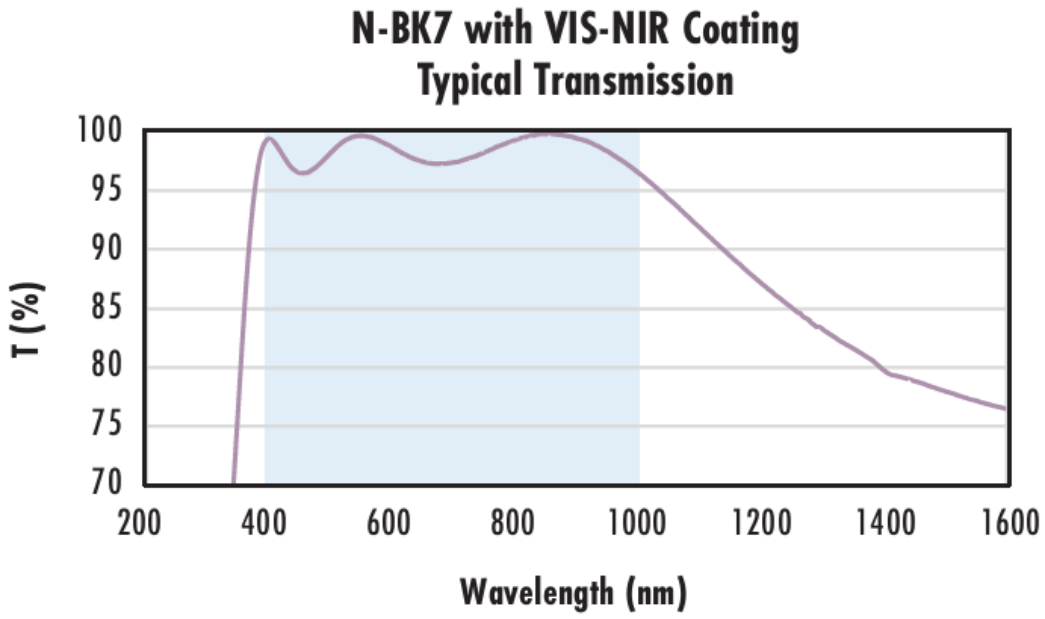

Typical transmission of a 3mm thick N-BK7 window with VIS-NIR (400-1000nm) coating at 0° AOI.

The blue shaded region indicates the coating design wavelengh range, with the following specification:

$R_{abs} \leq 0.25\%$ @ 880nm
$R_{avg} \leq 1.25\%$ @ 400 - 870nm
$R_{avg} \leq 1.25\%$ @ 890 - 1000nm

Data outside this range is not guaranteed and is for reference only.

Click Here to Download Data

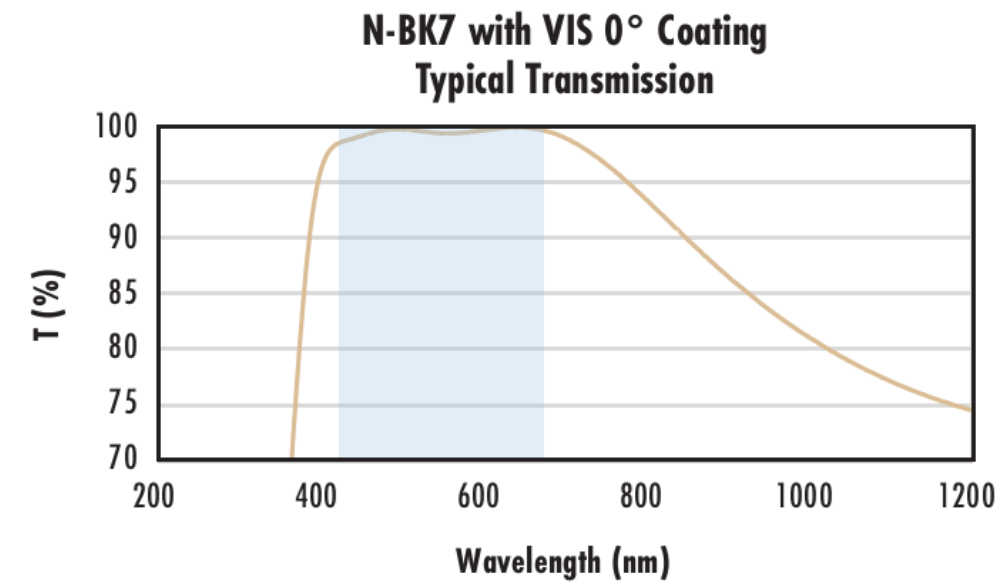

Typical transmission of a 3mm thick N-BK7 window with VIS 0° (425-675nm) coating at 0° AOI.

The blue shaded region indicates the coating design wavelengh range, with the following specification:

$R_{avg} \leq 0.4\%$ @ 425 - 675nm

Data outside this range is not guaranteed and is for reference only.

Click Here to Download Data

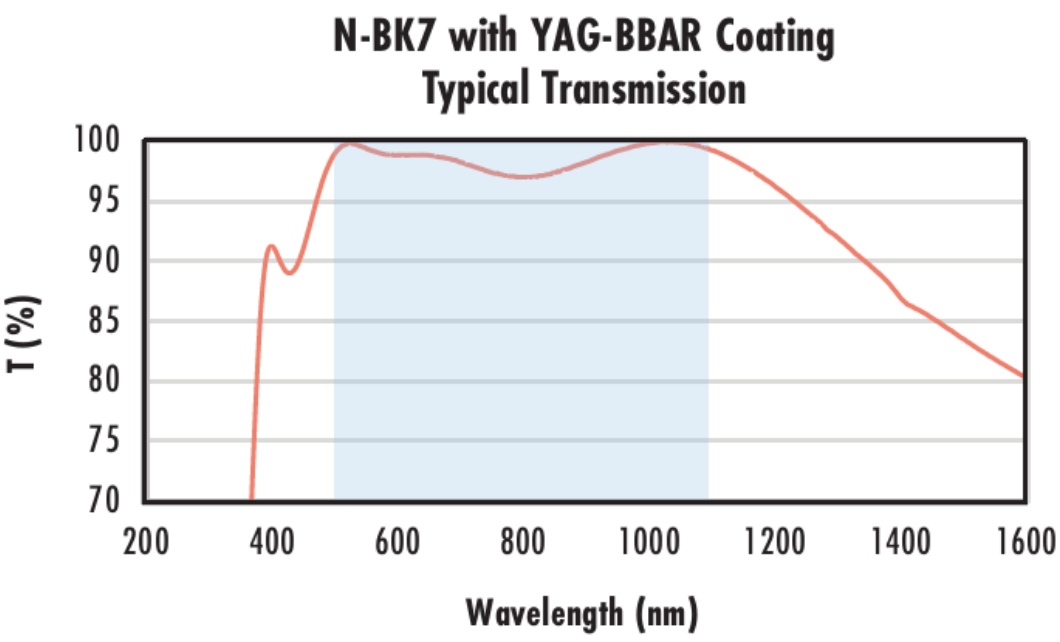

Typical transmission of a 3mm thick N-BK7 window with YAG-BBAR (500-1100nm) coating at 0° AOI.

The blue shaded region indicates the coating design wavelengh range, with the following specification:

$R_{abs} \leq 0.25\%$ @ 532nm
$R_{abs} \leq 0.25\%$ @ 1064nm
$R_{avg} \leq 1.0\%$ @ 500 - 1100nm

Data outside this range is not guaranteed and is for reference only.

Click Here to Download Data

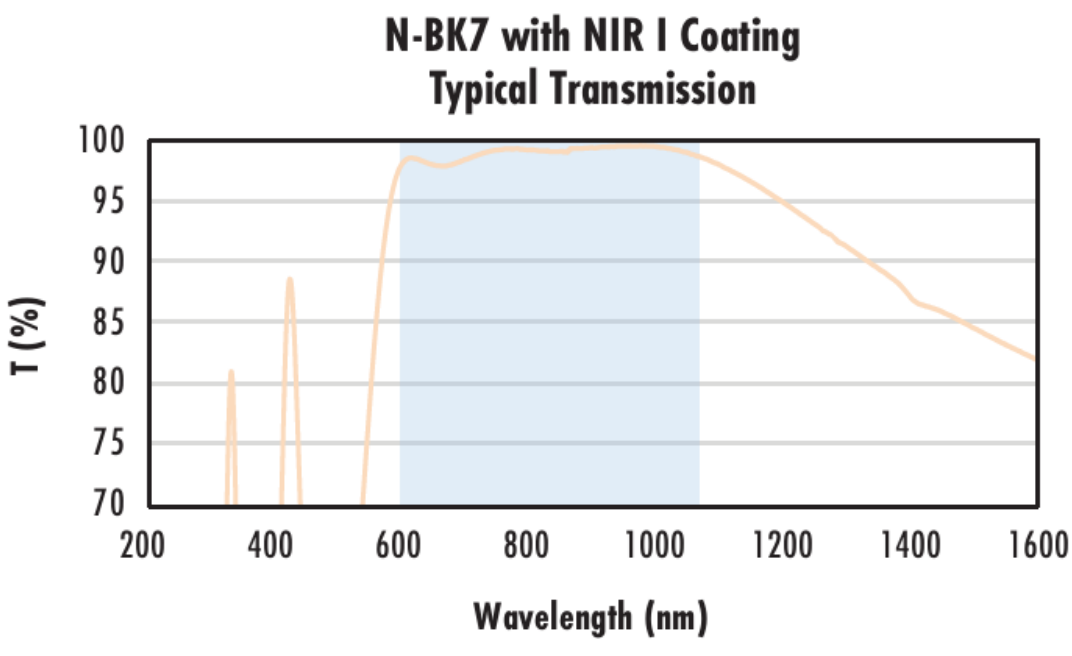

Typical transmission of a 3mm thick N-BK7 window with NIR I (600 - 1050nm) coating at 0° AOI.

The blue shaded region indicates the coating design wavelengh range, with the following specification:

$R_{avg} \leq 0.5\%$ @ 600 - 1050nm

Data outside this range is not guaranteed and is for reference only.

Click Here to Download Data

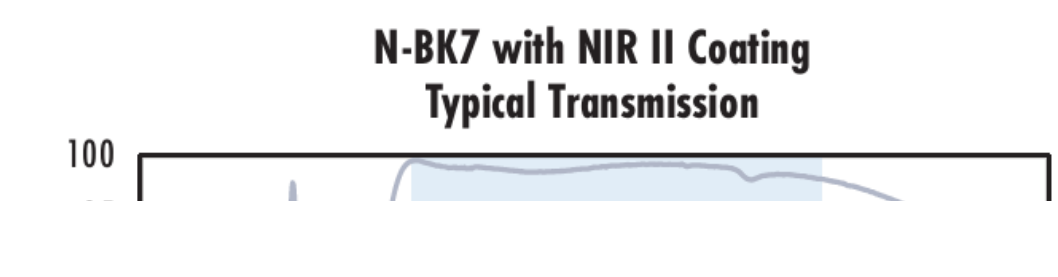

Typical transmission of a 3mm thick N-BK7 window with NIR II (750 - 1550nm) coating at 0° AOI.

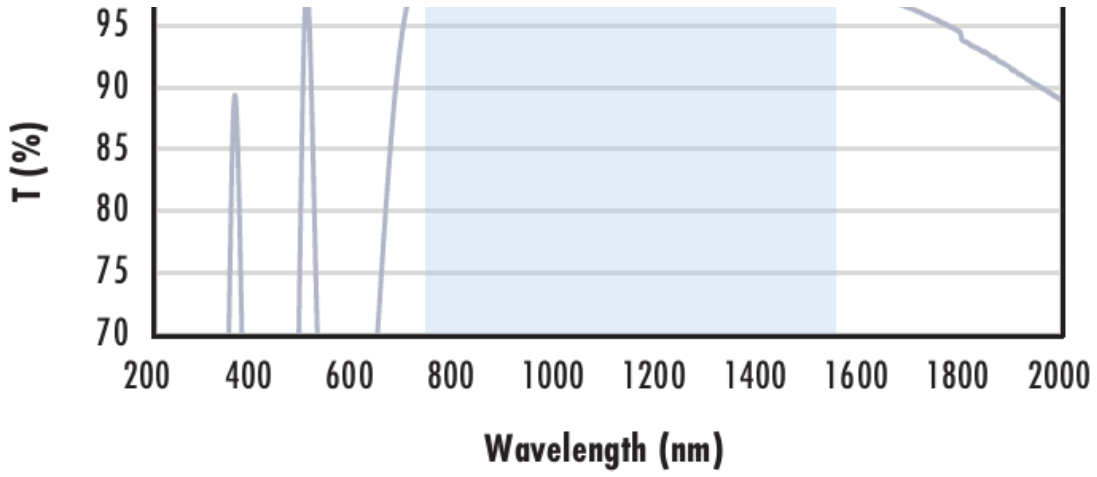

The blue shaded region indicates the coating design wavelengh range, with the following specification:

$R_{abs} \leq 1.5\%$ @ 750 - 800nm
$R_{abs} \leq 1.0\%$ @ 800 - 1550nm
$R_{avg} \leq 0.7\%$ @ 750 - 1550nm

Data outside this range is not guaranteed and is for reference only.

Click Here to Download Data

Kompatible Halterungen

;