


TECHSPEC® Ultradünnes N-BK7-Fenster, 25 mm Durchmesser, VIS-NIR-beschichtet

Mehr Produkte von [SCHOTT Optical Components](#)



Ultra-Thin N-BK7 Windows

Produkt **#22-040** **10 In Stock**

- 1 + €136^{,99}

+ WARENKORB

Mengenrabatte	
Stk. 1-5	€136,99 stückpreis
Stk. 6-25	€107,12 stückpreis
Stk. 26-49	€103,00 stückpreis
Need More?	Angebotsanfrage

ⓘ Preise exklusiv der geltenden Mehrwertsteuer und Abgaben

Downloadbereich

SPEZIFIKATIONEN

Produktdetails

Protective Window **Typ:**

Physikalische und mechanische Eigenschaften

Protective as needed	Fase:
22.50	Freie Apertur CA (mm):
25.00 +0.00/-0.10	Durchmesser (mm):
0.20 ±0.025	Dicke (mm):
Fine Ground	Kanten:
610.00	Knoop-Härte (kg/mm²):
<30	Parallelität (Bogensekunden):
0.21	Poisson-Zahl:
82	Elastizitätsmodul (GPa):

Optische Eigenschaften

64.17	Abbe-Zahl (v_d):
MS-NIR (400-1000nm)	Beschichtung:
Beschichtungsspezifikation: R _{abs} ≤ 0.25% @ 880nm R _{avg} ≤ 1.25% @ 400 - 870nm R _{avg} ≤ 1.25% @ 890 - 1000nm	
1.516	Brechungsindex (n_d):
N-BK7	Substrat:
20-10	Oberflächenqualität:
λ/2	Transmittierte Wellenfront, P-V:
400 - 1000	Wellenlängenbereich (nm):
5 J/cm ² @ 532nm, 10ns	Zerstörschwelle, laut Design: <input type="checkbox"/>

Materialeigenschaften

7.1 (-30 to +70°C) 8.3 (+20 to +300°C)	Thermischer Ausdehnungskoeffizient CTE (10⁻⁶/°C):
2.51	Dichte (g/cm³):

Konformität mit Standards

Konform	RoHS 2015:
Anzeigen	Konformitätszertifikat:
Konform	Reach 235:

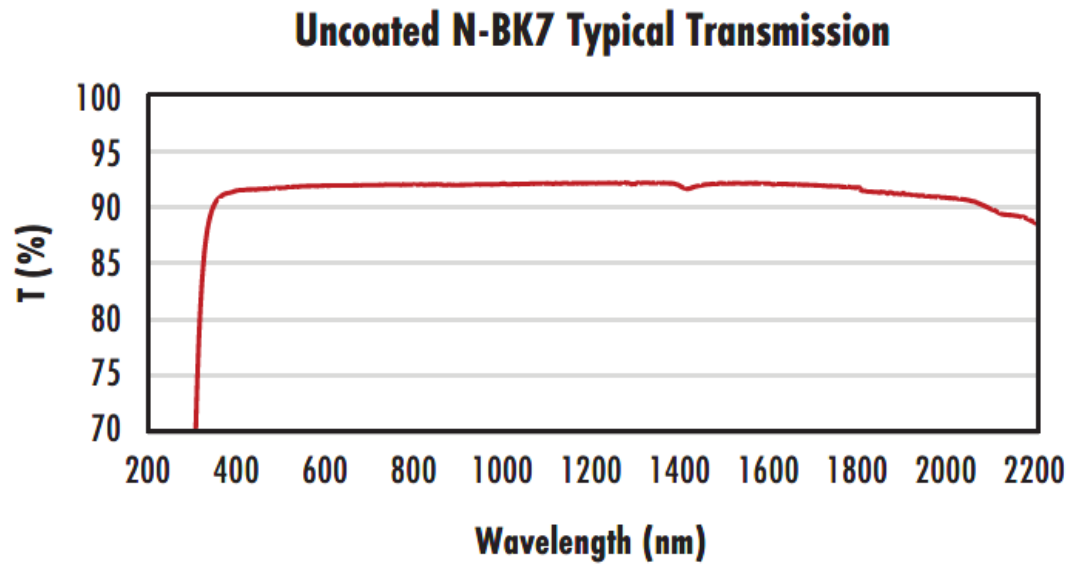
PRODUKTDDETAILS

- Dicke 0,2 mm
- Präzises N-BK7-Substrat
- Extrem leicht

TECHSPEC® Ultradünne N-BK7-Fenster sind unsere dünnsten Fenster und haben nur 1/10 der Dicke unserer standardmäßigen N-BK7-Fenster. Durch die extrem geringe Dicke eignen sie sich ideal für Anwendungen mit kritischen Gewichts- und Platzvorgaben. Durch ihre engen Toleranzen weisen sie zudem eine minimale Strahlverzerrung und Streuung auf. Sie werden unbeschichtet oder mit einer Antireflexionsbeschichtung aus MgF₂ geliefert. Wenn Sie kundenspezifische Größen oder besondere Beschichtungen benötigen, wenden Sie sich bitte an unser [Vertriebsbüro](#).

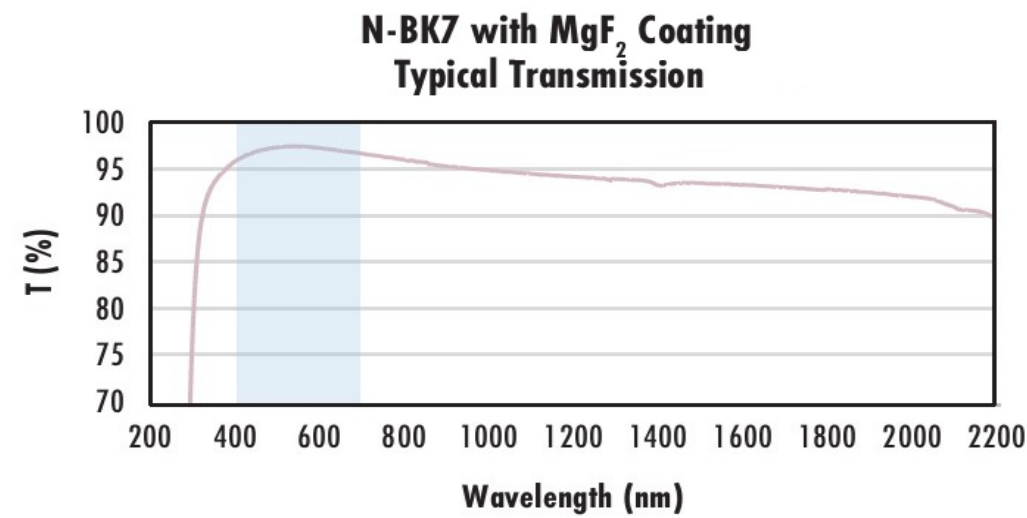
Hinweis: Die ultradünnen N-BK7-Fenster sind extrem empfindlich, bitte mit Vorsicht behandeln.

TECHNISCHE INFORMATIONEN



Typical transmission of a 3mm thick, uncoated N-BK7 window across the UV - NIR spectra.

[Click Here to Download Data](#)



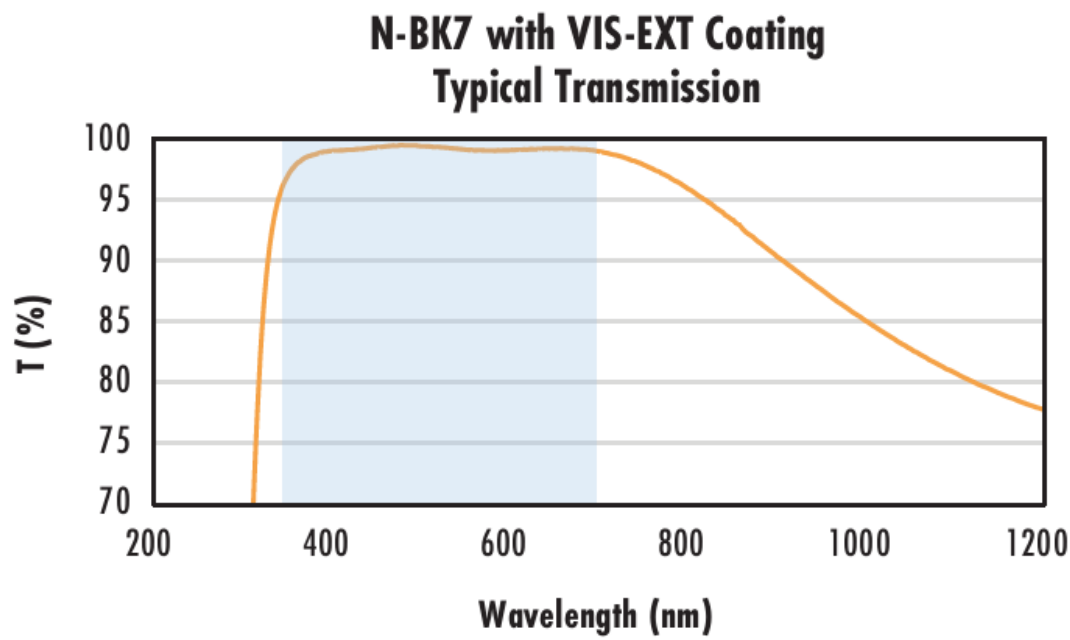
Typical transmission of a 3mm thick N-BK7 window with MgF₂ (400-700nm) coating at 0° AOI.

The blue shaded region indicates the coating design wavelength range, with the following specification:

$R_{avg} \leq 1.75\% @ 400 - 700\text{nm}$ (N-BK7)

Data outside this range is not guaranteed and is for reference only.

[Click Here to Download Data](#)



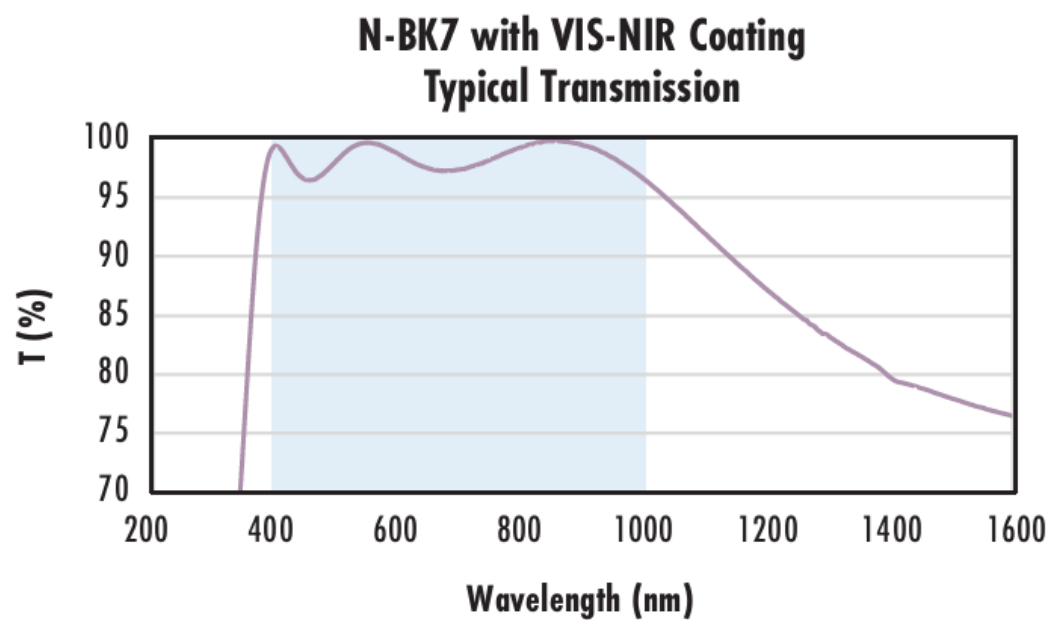
Typical transmission of a 3mm thick N-BK7 window with VIS-EXT (350-700nm) coating at 0° AOI.

The blue shaded region indicates the coating design wavelength range, with the following specification:

$R_{avg} \leq 0.5\% @ 350 - 700\text{nm}$

Data outside this range is not guaranteed and is for reference only.

[Click Here to Download Data](#)



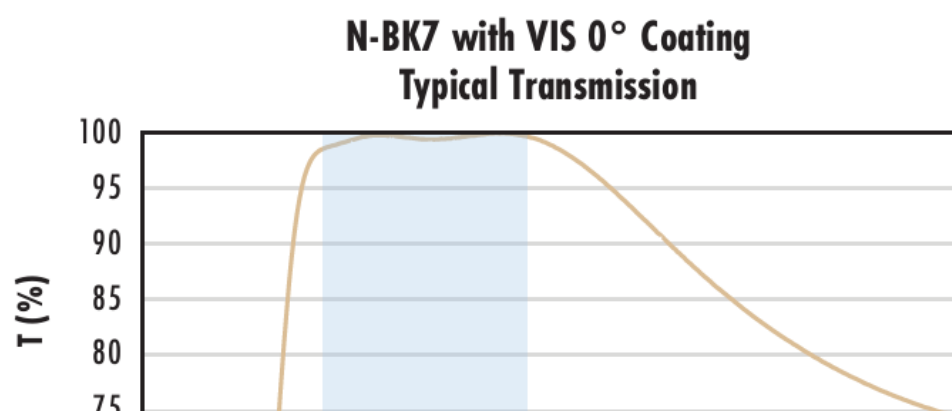
Typical transmission of a 3mm thick N-BK7 window with VIS-NIR (400-1000nm) coating at 0° AOI.

The blue shaded region indicates the coating design wavelength range, with the following specification:

$R_{abs} \leq 0.25\% @ 880\text{nm}$
 $R_{avg} \leq 1.25\% @ 400 - 870\text{nm}$
 $R_{avg} \leq 1.25\% @ 890 - 1000\text{nm}$

Data outside this range is not guaranteed and is for reference only.

[Click Here to Download Data](#)




Typical transmission of a 3mm thick N-BK7 window with VIS 0° (425-675nm) coating at 0° AOI.

The blue shaded region indicates the coating design wavelength range, with the following specification:

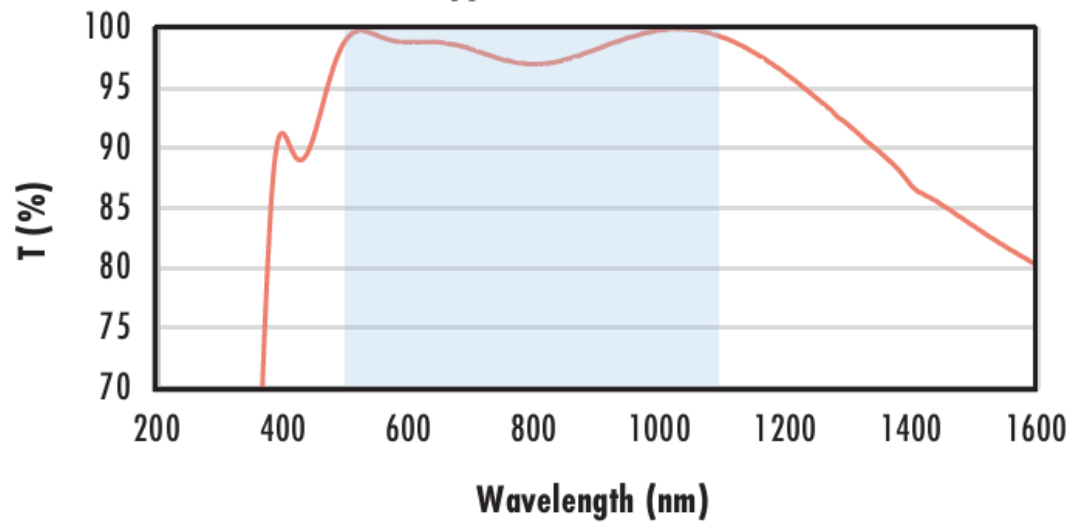
$R_{avg} \leq 0.4\% @ 425 - 675\text{nm}$

Data outside this range is not guaranteed and is for reference only.

[Click Here to Download Data](#)



N-BK7 with YAG-BBAR Coating Typical Transmission



Typical transmission of a 3mm thick N-BK7 window with YAG-BBAR (500-1100nm) coating at 0° AOI.
The blue shaded region indicates the coating design wavelength range, with the following specification:

$$R_{abs} \leq 0.25\% @ 532\text{nm}$$

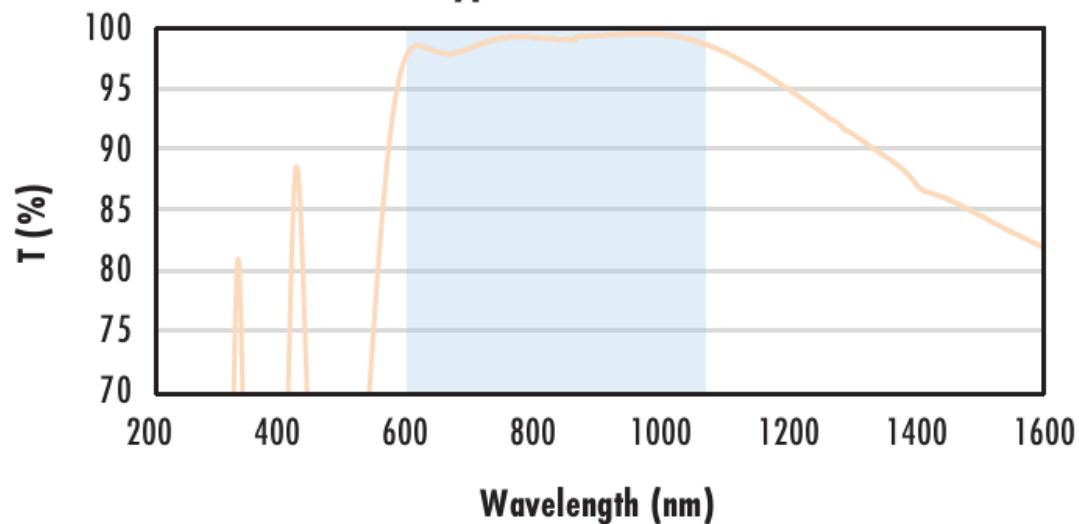
$$R_{abs} \leq 0.25\% @ 1064\text{nm}$$

$$R_{avg} \leq 1.0\% @ 500 - 1100\text{nm}$$

Data outside this range is not guaranteed and is for reference only.

[Click Here to Download Data](#)

N-BK7 with NIR I Coating Typical Transmission



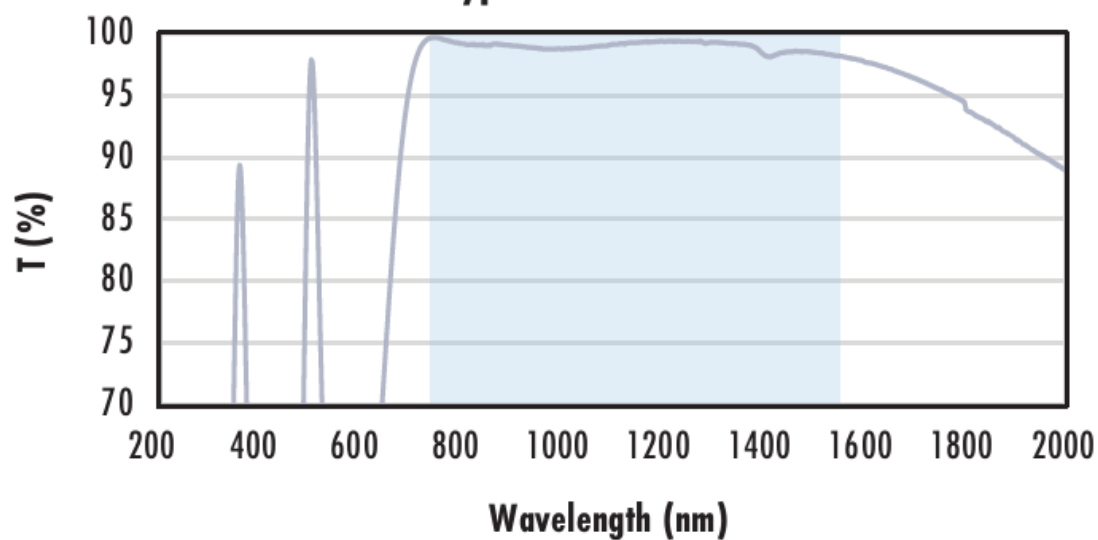
Typical transmission of a 3mm thick N-BK7 window with NIR I (600 - 1050nm) coating at 0° AOI.
The blue shaded region indicates the coating design wavelength range, with the following specification:

$$R_{avg} \leq 0.5\% @ 600 - 1050\text{nm}$$

Data outside this range is not guaranteed and is for reference only.

[Click Here to Download Data](#)

N-BK7 with NIR II Coating Typical Transmission



Typical transmission of a 3mm thick N-BK7 window with NIR II (750 - 1550nm) coating at 0° AOI.
The blue shaded region indicates the coating design wavelength range, with the following specification:

$$R_{abs} \leq 1.5\% @ 750 - 800\text{nm}$$

$$R_{abs} \leq 1.0\% @ 800 - 1550\text{nm}$$

$$R_{avg} \leq 0.7\% @ 750 - 1550\text{nm}$$

Data outside this range is not guaranteed and is for reference only.

[Click Here to Download Data](#)

BESCHICHTUNGSKURVEN

KUNDENSPEZIFISCHE PRODUKTE

Edmund Optics bietet einen umfangreichen kundenspezifischen Fertigungsservice für Optik- und Bildverarbeitungs-komponenten an, speziell hergestellt für Ihre Anwendungsanforderungen. Wir ermöglichen flexible Lösungen für Ihre Bedürfnisse – von der Prototypenphase bis zur Serienfertigung. Unsere erfahrenen IngenieurInnen freuen sich auf die Zusammenarbeit und unterstützen Sie bei jedem Projektschritt.

Unser Service beinhaltet:

- Kundenspezifische Abmessungen, Materialien und mehr
- Hochpräzise Oberflächenqualität und -ebenheit
- Enge Toleranzen und komplexe Formen
- Skalierbare Produktion – vom Prototypen zur Serie

Erfahren Sie mehr über unsere [kundenspezifischen Fertigungsmöglichkeiten](#) oder senden Sie [hier](#) eine Anfrage.

KOMPATIBLE HALTERUNGEN
