

Alle Produkte / Optikkomponenten

/ Plankonvexe Standardlinsen (PCX)

/ Plankonvexe Linsen (PCX) mit YAG-BBAR

3 Produkte der Produktfamilie

Please select your shipping country to view the most accurate inventory information, and to determine the correct Edmund Optics sales office for your order.

Wählen Sie Ihr Land/Ihre Region: European Union

Absenden

TECHSPEC®

50mm D. x 500mm F

Beschichtung

YAG-BBAR



Produkt #88-926-INK 1 In Stock [Andere](#)

Beschichtungen

1

€88^{,50}

+ WARENKORB

YAG-BBAR Coated Plano-Convex (PCX) Lenses



Mengenrabatte	
Stk. 1-9	€88,50 stückpreis
Stk. 10-24	€79,50 stückpreis
Stk. 25-49	€71,00 stückpreis
Need More?	Angebotsanfrage

Preise exklusiv der geltenden Mehrwertsteuer und Abgaben

Downloadbereich

- STEP:stp
- Kurven:pdf
- PDF-Zeichnung:pdf
- ISO-10110-Zeichnung
- IGES:igs
- Kurven (xlsx):xlsx
- Zemax:zar
- Zemax:zmx
- eDrawing:eprt
- Code-V-Datei:seq
- EO Spec Sheet

Produktdetails

Typ: Plano-Convex Lens

Physikalische und mechanische Eigenschaften

Durchmesser (mm):	50.00 ±0.025	Zentrierung (Bogenminuten):	<1
Mittendicke CT (mm):	5.00 ±0.10	Randdicke ET (mm):	3.79
Freie Apertur CA (mm):	49	Fase:	Protective as needed

Optische Eigenschaften

Effektive Brennweite EFL (mm):	500.00 @ 587.6nm	Hintere Brennweite BFL (mm):	496.70
Beschichtung:	YAG-BBAR (500-1100nm)	Beschichtungsspezifikation:	R _{avg} < 1.0% @ 500 - 1100nm R _{abs} < 0.25% @ 532nm R _{abs} < 0.25% @ 1064nm
Substrat: ⓘ	N-BK7	Oberflächenqualität:	40-20
Power (P-V) @ 632,8 nm:	1.5λ	Unregelmäßigkeit (P-V) @ 632,8 nm:	λ/4

Toleranz Brennweite (%) :	±1	Radius R₁ (mm) :	258.40
Blende :	10	Numerische :	0.05
Wellenlängenbereich (nm) :	500 - 1100		

Please select your shipping country to view the most accurate inventory information, and to determine the correct Edmund Optics sales office for your order.

Wählen Sie Ihr Land/Ihre Region:

Konformität mit Standards

Konformitätszertifikat: [Anzeigen](#)

Gewünschte Spezifikationen nicht dabei?

Edmund Optics bietet einen umfangreichen kundenspezifischen Fertigungsservice für Optik- und Bildverarbeitungskomponenten an, speziell hergestellt für Ihre Anwendungsanforderungen. Wir ermöglichen flexible Lösungen für Ihre Bedürfnisse – von der Prototypenphase bis zur Serienfertigung. Unsere erfahrenen IngenieurInnen freuen sich auf die Zusammenarbeit und unterstützen Sie bei jedem Projektschritt.

Unser Service beinhaltet:

- Kundenspezifische Abmessungen, Materialien und mehr
- Hochpräzise Oberflächenqualität und -ebenheit
- Enge Toleranzen und komplexe Formen
- Skalierbare Produktion – vom Prototypen zur Serie

Erfahren Sie mehr über unsere [kundenspezifischen Fertigungsmöglichkeiten](#) oder senden Sie [hier](#) eine Anfrage.

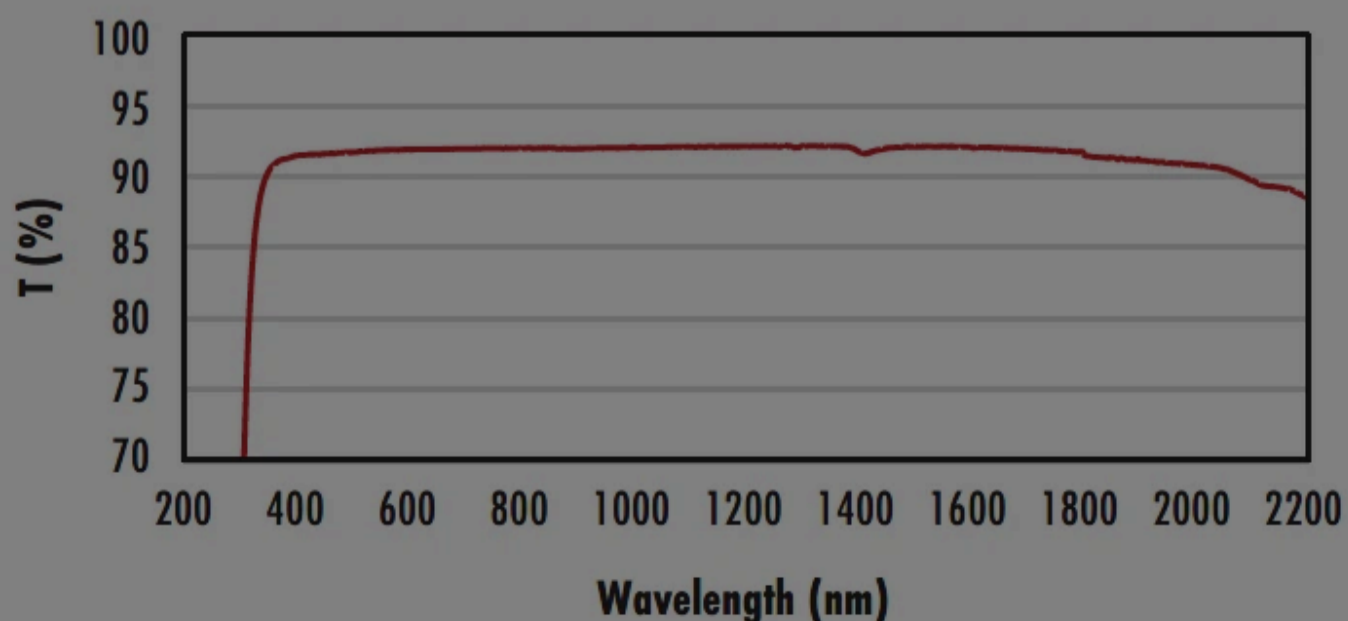
Produktdetails

- Optimiert für R <0,25% bei 532 nm und 1064 nm
- AR-beschichtet, dadurch <1,0% Reflexion pro Oberfläche im Bereich von 500 - 1100 nm
- Für 0° Einfallswinkel ausgelegt
- Antireflexionsbeschichtungen erhältlich: **MgF₂**, **VIS 0°**, **VIS-NIR**, **NIR I**, **NIR II**, **VIS-EXT** oder **unbeschichtet**

TECHSPEC® Plankonvexe Linsen (PCX) mit YAG-BBAR-Beschichtung haben eine positive Brennweite und sind ideal für die Fokussierung von Licht in abbildenden Anwendungen. Sie können gut in Verbindung mit Emittlern, Detektoren, Lasern und Faseroptiken eingesetzt werden. TECHSPEC® Plankonvexe Linsen (PCX) mit YAG-BBAR-Beschichtung sind in einer Vielzahl von Durchmessern und Brennweiten erhältlich. Identische Designs dieser Linsen werden auch **unbeschichtet** oder mit breitbandigen Antireflexionsbeschichtungen (BBAR) angeboten, dazu gehören **MgF₂**, **VIS 0°**, **VIS-NIR**, **NIR I**, **NIR II** und **VIS-EXT**.

Technische Informationen

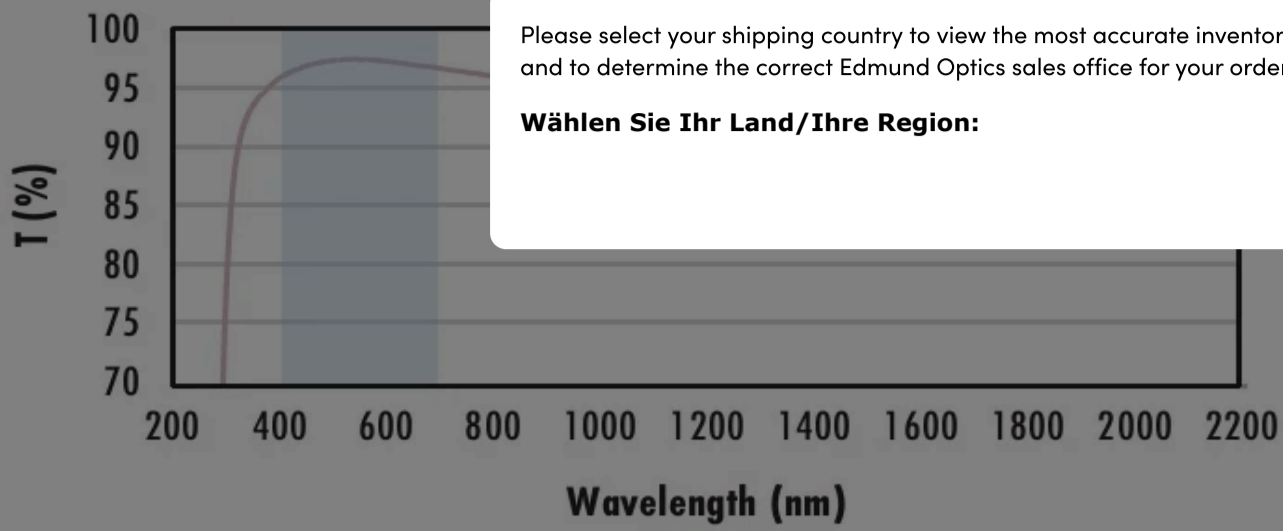
Uncoated N-BK7 Typical Transmission



Typical transmission of a 3mm thick, uncoated N-BK7 window across the UV - NIR spectra.

[Click Here to Download Data](#)

N-BK7 with MgF₂ Coating Typical Transmission



Please select your shipping country to view the most accurate inventory information, and to determine the correct Edmund Optics sales office for your order.

Wählen Sie Ihr Land/Ihre Region:

Typical transmission of a 3mm thick N-BK7 window with MgF₂ (400-700nm) coating at 0° AOI.

The blue shaded region indicates the coating design wavelength range, with the following specification:

$$R_{avg} \leq 1.75\% \text{ @ } 400 - 700\text{nm (N-BK7)}$$

Data outside this range is not guaranteed and is for reference only.

[Click Here to Download Data](#)

N-BK7 with VIS-EXT Coating Typical Transmission



Typical transmission of a 3mm thick N-BK7 window with VIS-EXT (350-700nm) coating at 0° AOI.

The blue shaded region indicates the coating design wavelength range, with the following specification:

$$R_{avg} \leq 0.5\% \text{ @ } 350 - 700\text{nm}$$

Data outside this range is not guaranteed and is for reference only.

[Click Here to Download Data](#)

N-BK7 with VIS-NIR Coating Typical Transmission



Typical transmission of a 3mm thick N-BK7 window with VIS-NIR (400-1000nm) coating at 0° AOI.

The blue shaded region indicates the coating design wavelength range, with the following specification:

$$\begin{aligned} R_{abs} &\leq 0.25\% \text{ @ } 880\text{nm} \\ R_{avg} &\leq 1.25\% \text{ @ } 400 - 870\text{nm} \\ R_{avg} &\leq 1.25\% \text{ @ } 890 - 1000\text{nm} \end{aligned}$$

Data outside this range is not guaranteed and is for reference only.

[Click Here to Download Data](#)

N-BK7 with VIS 0° Coating Typical Transmission



Please select your shipping country to view the most accurate inventory information, and to determine the correct Edmund Optics sales office for your order.

Wählen Sie Ihr Land/Ihre Region:

Typical transmission of a 3mm thick N-BK7 window with VIS 0° (425-675nm) coating at 0° AOI.

The blue shaded region indicates the coating design wavelength range, with the following specification:

$$R_{avg} \leq 0.4\% \text{ @ } 425 - 675\text{nm}$$

Data outside this range is not guaranteed and is for reference only.

[Click Here to Download Data](#)

N-BK7 with YAG-BBAR Coating Typical Transmission



Typical transmission of a 3mm thick N-BK7 window with YAG-BBAR (500-1100nm) coating at 0° AOI.

The blue shaded region indicates the coating design wavelength range, with the following specification:

$$R_{abs} \leq 0.25\% \text{ @ } 532\text{nm}$$

$$R_{abs} \leq 0.25\% \text{ @ } 1064\text{nm}$$

$$R_{avg} \leq 1.0\% \text{ @ } 500 - 1100\text{nm}$$

Data outside this range is not guaranteed and is for reference only.

[Click Here to Download Data](#)

N-BK7 with NIR I Coating Typical Transmission



Typical transmission of a 3mm thick N-BK7 window with NIR I (600 - 1050nm) coating at 0° AOI.

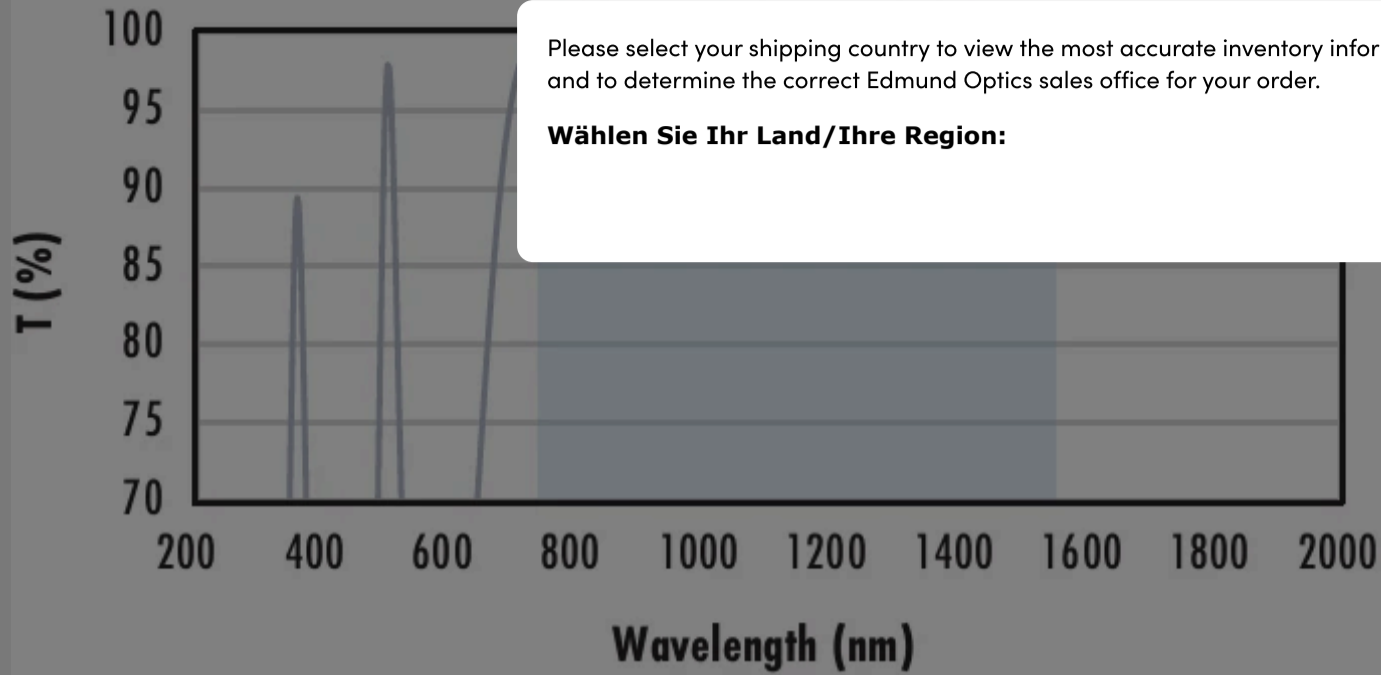
The blue shaded region indicates the coating design wavelength range, with the following specification:

$$R_{avg} \leq 0.5\% \text{ @ } 600 - 1050\text{nm}$$

Data outside this range is not guaranteed and is for reference only.

[Click Here to Download Data](#)

N-BK7 with NIR II Coating Typical Transmission



Please select your shipping country to view the most accurate inventory information, and to determine the correct Edmund Optics sales office for your order.

Wählen Sie Ihr Land/Ihre Region:

Typical transmission of a 3mm thick N-BK7 window with NIR II (750 - 1550nm) coating at 0° AOI.


The blue shaded region indicates the coating design wavelength range, with the following specification:

$R_{abs} \leq 1.5\%$ @ 750 - 800nm
 $R_{abs} \leq 1.0\%$ @ 800 - 1550nm
 $R_{avg} \leq 0.7\%$ @ 750 - 1550nm


Data outside this range is not guaranteed and is for reference only.

[Click Here to Download Data](#)

Passende Produkte




Optische Linsen



Plankonvexe Linsen (PCX) aus UV-Quarzglas, YAG-BBAR-beschichtet
























Laserlinsen



Doppelkonvexe Linsen (DCX) mit YAG-BBAR-Beschichtung

Kompatible Halterungen

	Titel	Typ	Vergleichen	Artikelnummer	Preis	Kaufen
	 Dünne Spiegelhalterung, 50,0/50,8 mm Optikdurchmesser, SM2	Fixed		#17-716	€36,25 Angebotsanfrage	20+ In Stock <input type="text" value="1"/> 
	 Optikhalterung, 50 mm Optikdurchmesser, 12 mm Optikdicke	Fixed		#64-567	€49,25 Angebotsanfrage	1 In Stock <input type="text" value="1"/> 
	 Optikhalterung, 50 mm Optikdurchmesser, 18 mm Optikdicke	Fixed		#64-568	€49,25 Angebotsanfrage	7 In Stock <input type="text" value="1"/> 
	 50mm Durchmesser, T-Mount-Halterung für dünne Linsen	Fixed		#88-943	€103,00 Angebotsanfrage	20+ In Stock <input type="text" value="1"/> 
	 X-Y-verstellbare Optikhalterung, 50,8 mm	Adjustable - Linear (XY)		#62-957	€308,00 Angebotsanfrage	1 In Stock <input type="text" value="1"/> 
	 X-Y-Z-verstellbare Optikhalterung, 50,8 mm	Adjustable - Linear (XYZ)		#62-960	€605,00 Angebotsanfrage	20+ In Stock <input type="text" value="1"/> 
	 Optikhalterung mit 5 Achsen, 50,8 mm Optikdurchmesser	Adjustable - Linear (XYZ) & Tip-Tilt		#13-778	€840,00 Angebotsanfrage	10 In Stock <input type="text" value="1"/> 

Please select your shipping country to view the most accurate inventory information, and to determine the correct Edmund Optics sales office for your order.

Wählen Sie Ihr Land/Ihre Region:

Medientyp

- Anwendungshinweis
- Technisches Tool
- Trends in der Optik
- FAQ
- Glossar
- Video

ANWENDUNGSHINWEIS
Antireflexbeschich

ANWENDUNGSHINWEIS
Eine Einführung in optische Beschichtungen

ANWENDUNGSHINWEIS
Hintergrundinform zu optischen Spezifikationen

ANWENDUNGSHINWEIS
Auswirkung der Linsengeometrie auf die...

TECHNISCHES TOOL
SAG-Rechner

TRENDS IN DER OPTIK
Future of Spherical Lenses

mehr anzeigen