

TECHSPEC® 660nm dichroitischer Filter, 25,2 x 35,6mm



TECHSPEC® Fluorescence Dichroic Filters

Produkt #67-084 **20+ In Stock**

⊖ 1 ⊕ €275⁰⁰

+ WARENKORB

Mengenrabatte	
Stk. 1-5	€275,00 stückpreis
Stk. 6-25	€234,00 stückpreis
Stk. 26-49	€218,00 stückpreis
Need More?	Angebotsanfrage

ⓘ Preise exklusiv der geltenden Mehrwertsteuer und Abgaben

Downloadbereich

Produktdetails

Dichroic Filter **Typ:**

Physikalische und mechanische Eigenschaften

25.2 x 35.6 **Größe (mm):**

Länge (mm):

35.60	
1.05 ±0.1	Dicke (mm):
25.20	Breite (mm):
+0.0/-0.2	Toleranz Größe (mm):
Resistenz mechanische Einflüsse: Adhesion per ML-PRF-13830B, Section C.4.5.12 Moderate abrasion per ML-PRF-13830B, Section C.4.5.11 Cleaning per ML-C-48497A Section 4.5.4.2	

Optische Eigenschaften

45	Einfallswinkel (°):
660.00 ±5.0	Grenzwellenlänge (nm):
Fused Silica (Corning 7980)	Substrat: <input type="checkbox"/>
Hard Coated	Beschichtung:
98.00 (average)	Reflexion (%):
580 - 651	Reflexionswellenlänge (nm):
60-40	Oberflächenqualität:
90.00 (average)	Transmission (%):
670 - 800	Transmissionsbereich (nm):
1λ	Transmittierte Wellenfront, RMS:
580 - 800	Wellenlängenbereich (nm):

Umwelt & Haltbarkeit

Resistenz Umwelteinflüsse: Humidity per ML-STD-810H, Section 507.6 Temperature per ML-STD-810H, Section 501.7 and 502.7	
--	--

Konformität mit Standards

Konform	RoHS 2015:
Anzeigen	Konformitätszertifikat:
Konform	Reach 247:

Gewünschte Spezifikationen nicht dabei?

Edmund Optics bietet einen umfangreichen kundenspezifischen Fertigungsservice für Optik- und Bildverarbeitungskomponenten an, speziell hergestellt für Ihre Anwendungsanforderungen. Wir ermöglichen flexible Lösungen für Ihre Bedürfnisse – von der Prototypenphase bis zur Serienfertigung. Unsere erfahrenen IngenieurInnen freuen sich auf die Zusammenarbeit und unterstützen Sie bei jedem Projektschritt.

Unser Service beinhaltet:

- Kundenspezifische Abmessungen, Materialien und mehr
- Hochpräzise Oberflächenqualität und -ebenheit
- Enge Toleranzen und komplexe Formen
- Skalierbare Produktion – vom Prototypen zur Serie

Erfahren Sie mehr über unsere [kundenspezifischen Fertigungsmöglichkeiten](#) oder senden Sie [hier](#) eine Anfrage.

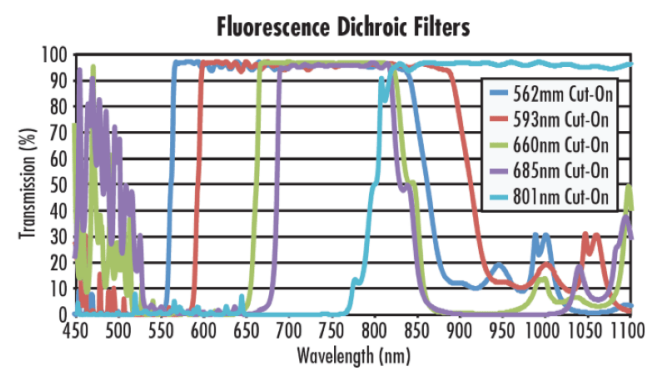
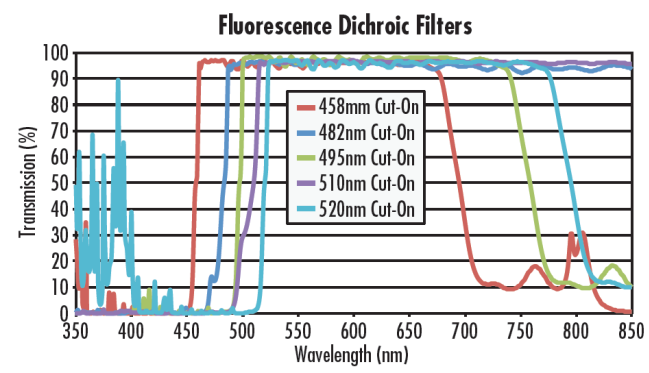
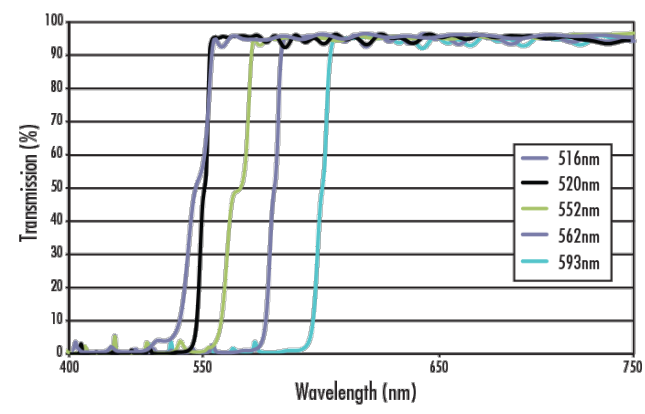
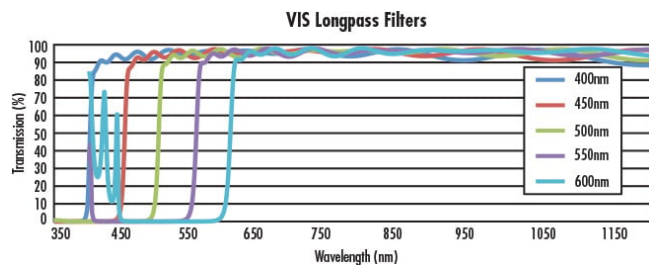
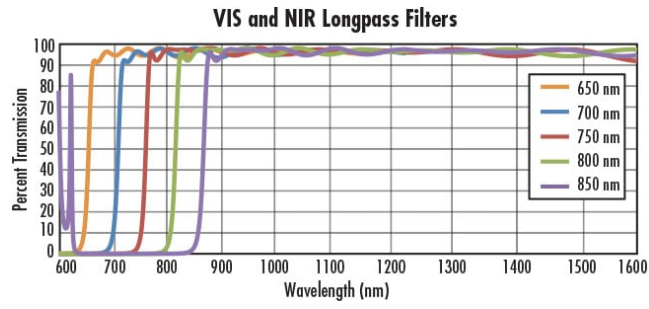
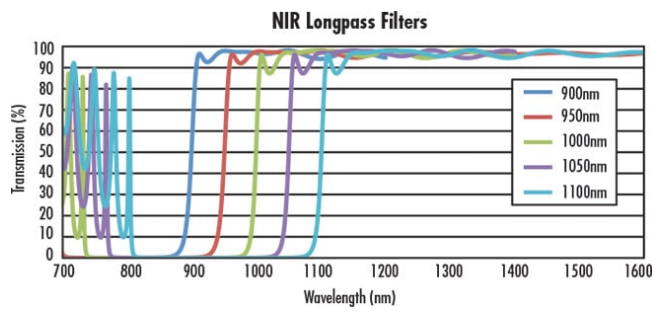
Produktdetails

- Ideal für Fluoreszenzabbildungen und multispektrale Abbildungen
- Scharfer Übergang zwischen Transmission und Reflexion
- Ausgeweitete Transmissions- und Reflexionsbereiche

Unsere TECHSPEC® dichroitischen Filter (manchmal auch dichroitische Strahlteiler oder Spiegel genannt) bieten breite und flache Transmissions- und Reflexionsbereiche mit einer besonders steilen Flanke und sind deshalb ideal für die Fluoreszenzabbildung oder die Aufteilung von Spektralteilen geeignet. Sie sind die perfekte Ergänzung zu unseren [TECHSPEC® Bandpassfiltern mit hoher Transmission](#). Der Filter mit 25,2 x 35,6 mm Größe passt in die meisten Fluoreszenzmikroskope von Nikon, Zeiss und Olympus, die anderen Größen sind ideal für Laboraufbauten oder OEM-Anwendungen, bei denen Strahlen getrennt oder kombiniert werden müssen oder eine multispektrale Detektion benötigt wird.

Hinweis: Die Markierung am Rand des Filters zeigt in Richtung der Fläche S1 mit der Filterbeschichtung, auf die das Licht auftreffen soll.

Technische Informationen



Filtertyp	Transmittierte Wellenfront (RMS)	Oberflächenqualität	Oberflächenebenheit (P-V)	R(avg)	T(avg)
HP dichroitisch	$\lambda/10$	40-20	$\lambda/2$	> 98%	> 90%
Dichroitisch Fluoreszenz	1λ	60-40	-	> 98%	> 90%
Dichroitisch Langpass	$\lambda/4$	40-20	-	> 97%	> 85%

Kompatible Halterungen