

Kodak Wratten-Infrarotfilter, 75 mm x 75 mm, #87



Produkt #54-518 **14 In Stock**

- 1 + €266⁰⁰

+ WARENKORB

Mengenrabatte

Stk. 1-10	€266,00 stückpreis
Stk. 11-49	€226,10 stückpreis
Need More?	Angebotsanfrage

i Preise exklusiv der geltenden Mehrwertsteuer und Abgaben

Downloadbereich

Produktdetails

Color Filter **Typ:**

Hinweis:
Storage in humid environments can cause the filters to cloud. Do not exceed temperatures beyond 50°C for extended periods of time.

Physikalische und mechanische Eigenschaften

Größe (mm):

75.0 x 75.0

75.00 **Länge (mm):**

0.10 **Dicke (mm):**

75.00 **Breite (mm):**

Optische Eigenschaften

87.00 **Gas-/Filternummer:**

Wratten 2 **Substrat:**

Uncoated **Beschichtung:**

Infrared **Farbe:**

Konformität mit Standards

[Konform](#) **RoHS 2015:**

[Konform](#) **Reach 223:**

[Anzeigen](#) **Konformitätszertifikat:**

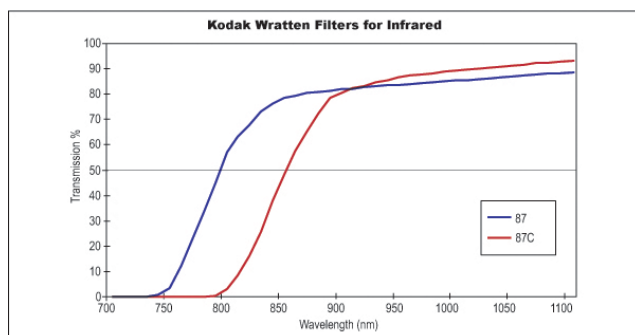
Produktdetails

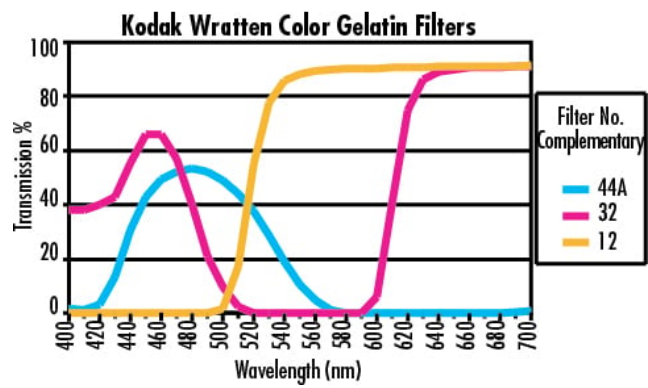
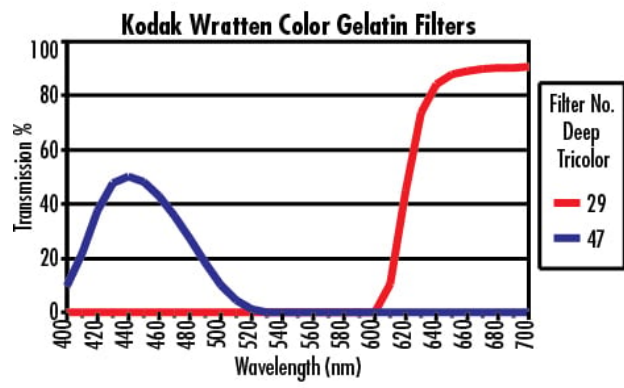
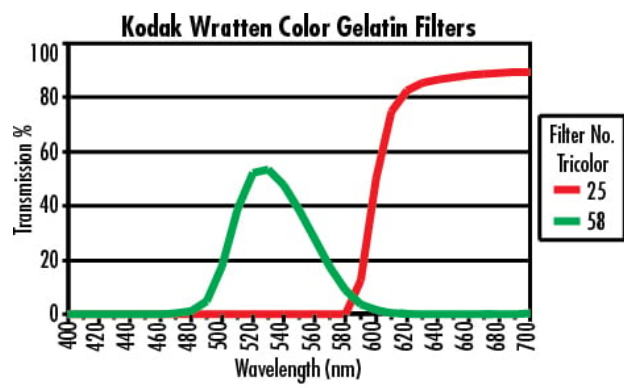
- Filtergröße 75 mm x 75 mm x 0,1 mm
- Filter für das sichtbare Spektrum und das Infrarotspektrum erhältlich
- IR-Filter haben keine Transmission zwischen 400 und 700 nm

Obwohl ursprünglich für die Fotografie entwickelt, werden die Kodak Wratten-Filter auch gerne für eine Vielzahl von Industrieanwendungen eingesetzt. Die Filter sind zwar unbeschichtet, sollten aber nur an Ecken und Kanten angefasst werden, um Beschädigungen zu vermeiden.

Bitte beachten Sie: Eine Lagerung in feuchter Umgebung kann zu einem Eintrüben des Filters führen. Die Filter sollten nicht längere Zeit über 50°C gelagert werden.

Technische Informationen





Spezielle Handhabung

Diese Optiken erfordern eine spezielle Behandlung, um Schäden zu vermeiden und eine lange Lebensdauer zu garantieren. Eine korrekte Handhabung, Reinigung und Lagerung sind für die optische Qualität extrem wichtig. In unserem [Wissens-Zentrum](#) finden Sie eine Schritt-für-Schritt-Anleitung zur Optikreinigung und Erklärungen zu bewährten Verfahren. Wenn Sie weitere Unterstützung benötigen, senden Sie uns gerne jederzeit eine [E-Mail](#) oder [chatten Sie](#) mit unserem technischen Support.



Werkzeuge zur Handhabung von Komponenten